



UNIONE EUROPEA



I.P.S.A.A. "DON DEODATO MELONI"

ISTITUTO PROFESSIONALE STATALE PER
L'AGRICOLTURA E L'AMBIENTE

ISTITUTO PROFESSIONALE STATALE PER I
SERVIZI ALBERGHIERI E DELLA RISTORAZIONE
E I SERVIZI COMMERCIALI

SERVIZI SOCIALI E ODONTOTECNICO
ORISTANO



GALILEI



REGIONE SARDEGNA



I.P.S.A.A. MELONI

AUTOVALUTAZIONE D'ISTITUTO

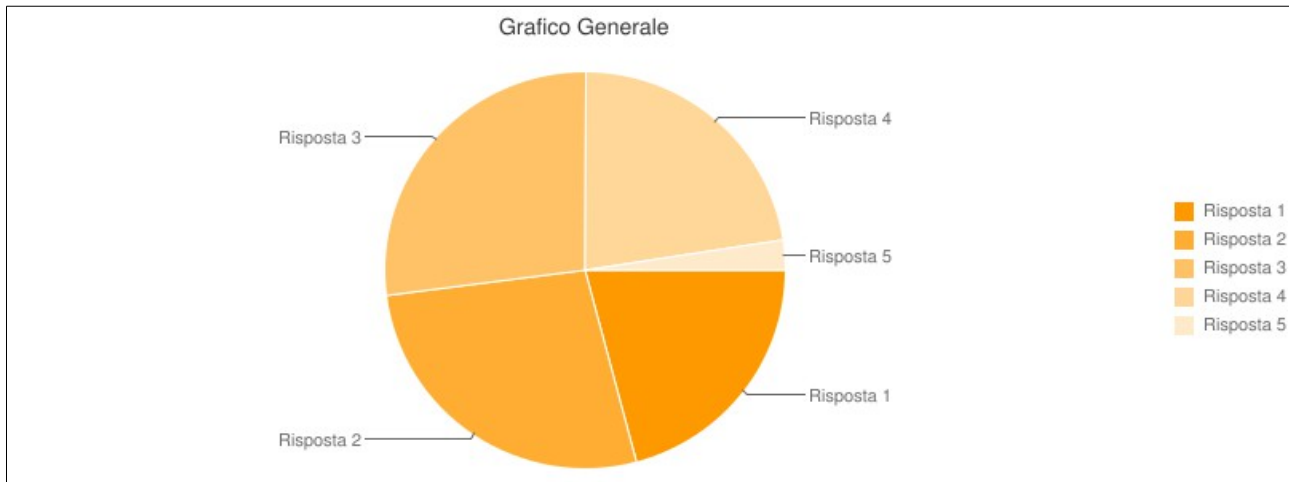
Anno scolastico 2016 -2017

QUESTIONARIO ALUNNI

ANALISI DEI RISULTATI

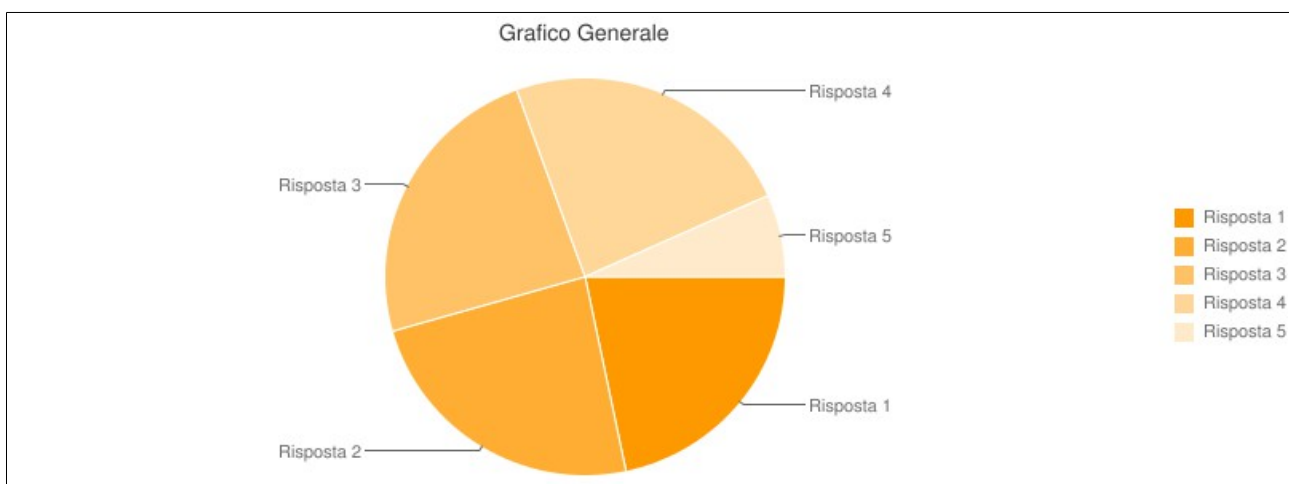
1 - Mi sento informato/a rispetto alle attività organizzate dalla scuola

1	Mai	77 (9,19%)
2	Poco	382 (45,58%)
3	Spesso	288 (34,37%)
4	Sempre	83 (9,9%)
5	Non rispondo	



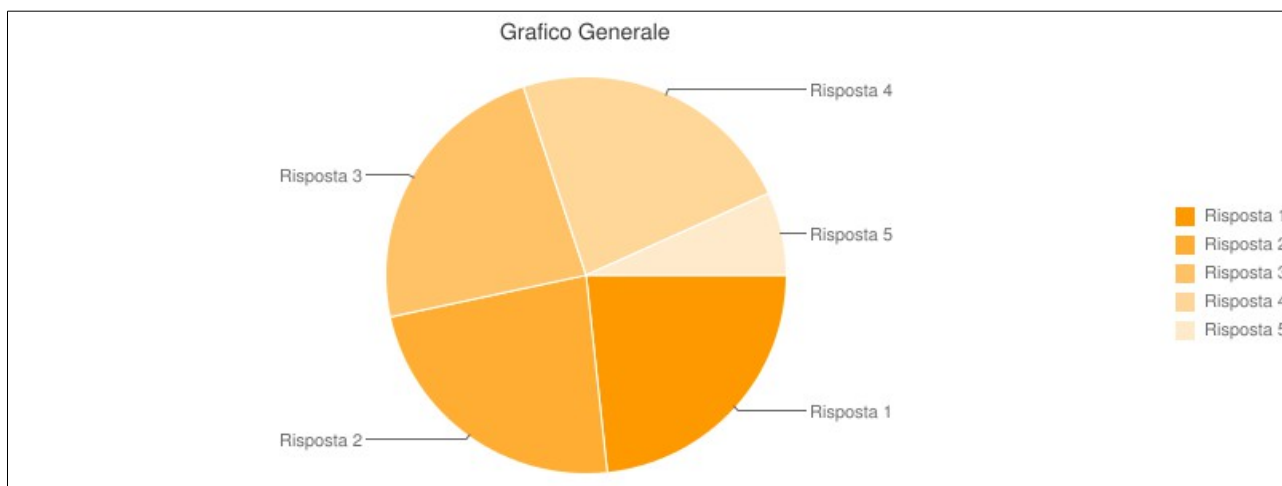
2 - In caso di comportamento poco corretto o di profitto negativo i miei genitori sono informati dalla scuola (docenti, coordinatori, etc..)

1	No, mai	91 (10,87%)
2	Si solo nei casi gravi	353 (42,17%)
3	Spesso	169 (20,19%)
4	Si, sempre	196 (23,42%)
5	Non rispondo	28 (3,35%)



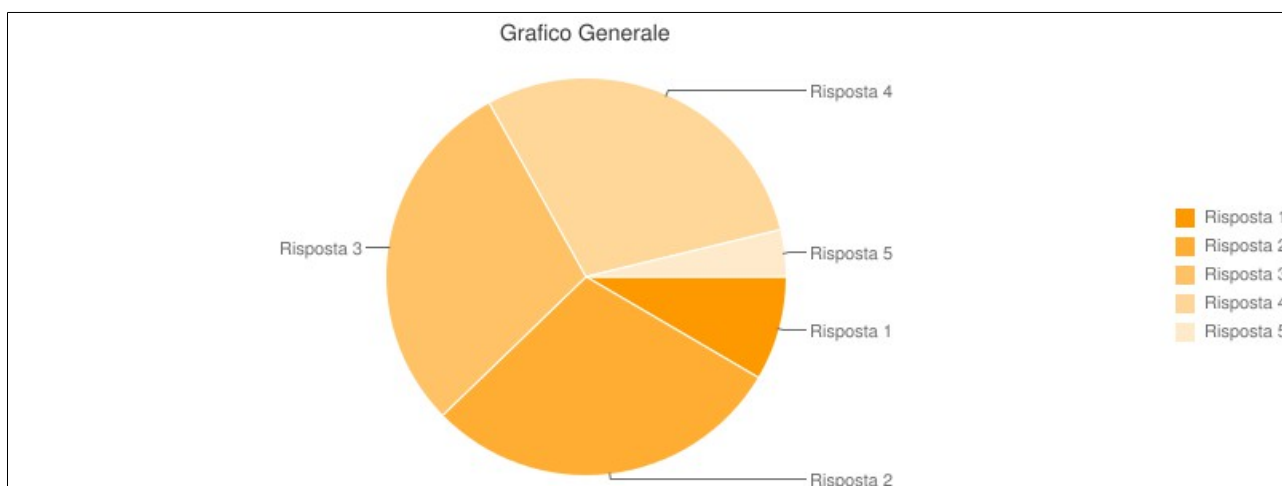
3 - La scuola comunica ai miei genitori situazioni particolari relative al numero delle mie assenze

1	No, mai	220 (26,28%)
2	Non so	271 (32,38%)
3	Spesso	166 (19,83%)
4	Si, sempre	151 (18,04%)
5	Non rispondo	29 (3,46%)



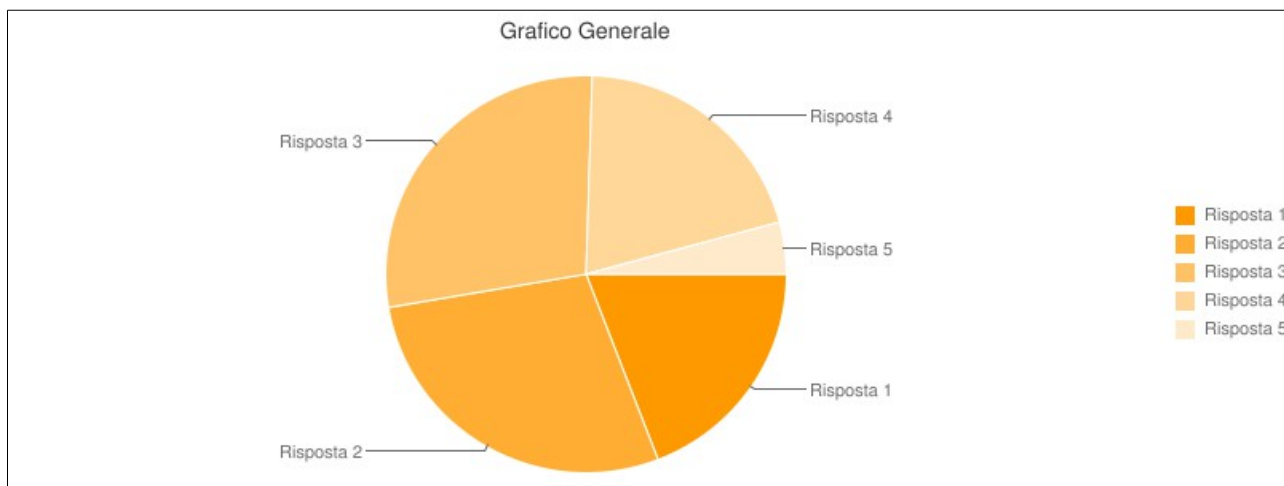
4 - Il mio rapporto con il personale scolastico è

1	Negativo	29 (3,47%)
2	Scadente	125 (14,95%)
3	Buono	514 (61,48%)
4	Molto buono	156 (18,66%)
5	Non rispondo	13 (1,56%)



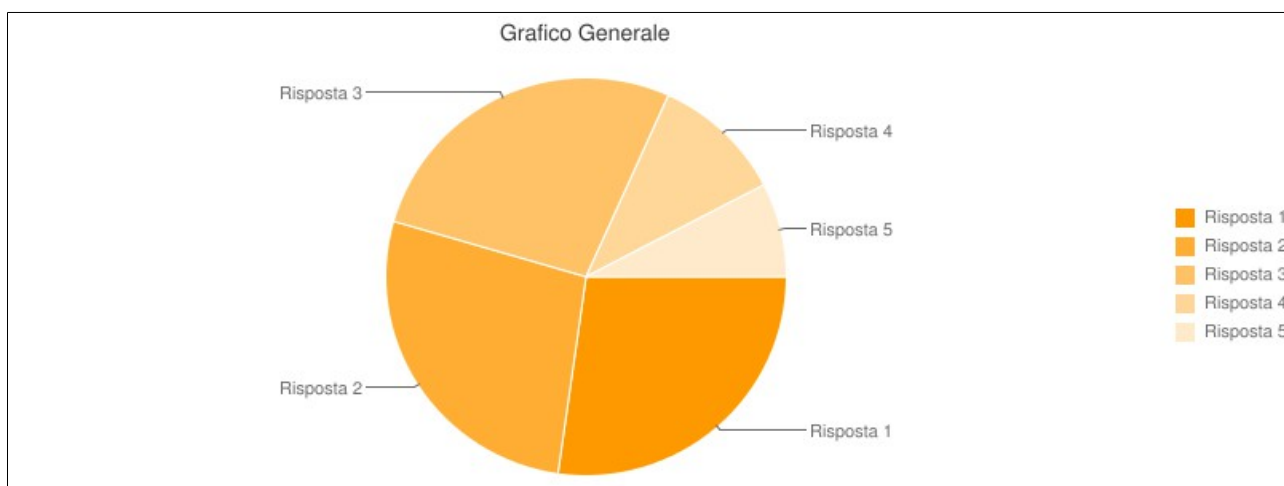
5 - Considero costruttivo il mio rapporto con i docenti

1	Per niente	68 (8,14%)
2	Poco	230 (27,54%)
3	Abbastanza	450 (53,89%)
4	Molto	72 (8,62%)
5	Non rispondo	15 (1,8%)



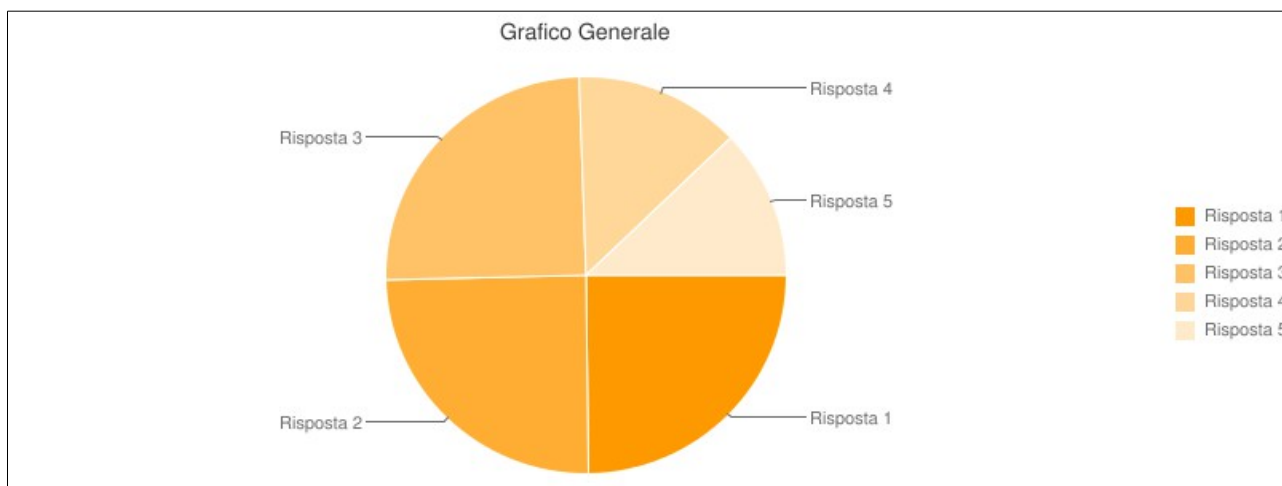
6 - Il servizio fornito dal personale delle segreterie e dall'altro personale della scuola è efficiente

1	Per niente	178 (21,29%)
2	Poco	326 (39%)
3	Abbastanza	266 (31,82%)
4	Molto	39 (4,67%)
5	Non rispondo	28 (3,35%)



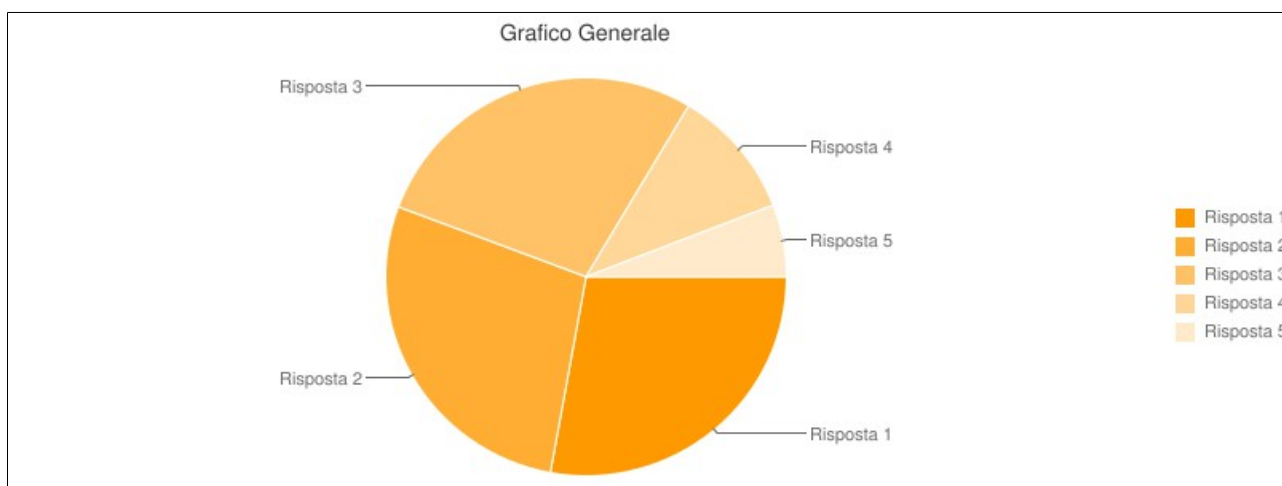
7 - La scuola prende in considerazione le preoccupazioni ed i suggerimenti dei miei genitori

1	No, mai	190 (22,75%)
2	Non so	435 (52,1%)
3	Spesso	107 (12,81%)
4	Si, sempre	54 (6,47%)
5	Non rispondo	49 (5,87%)



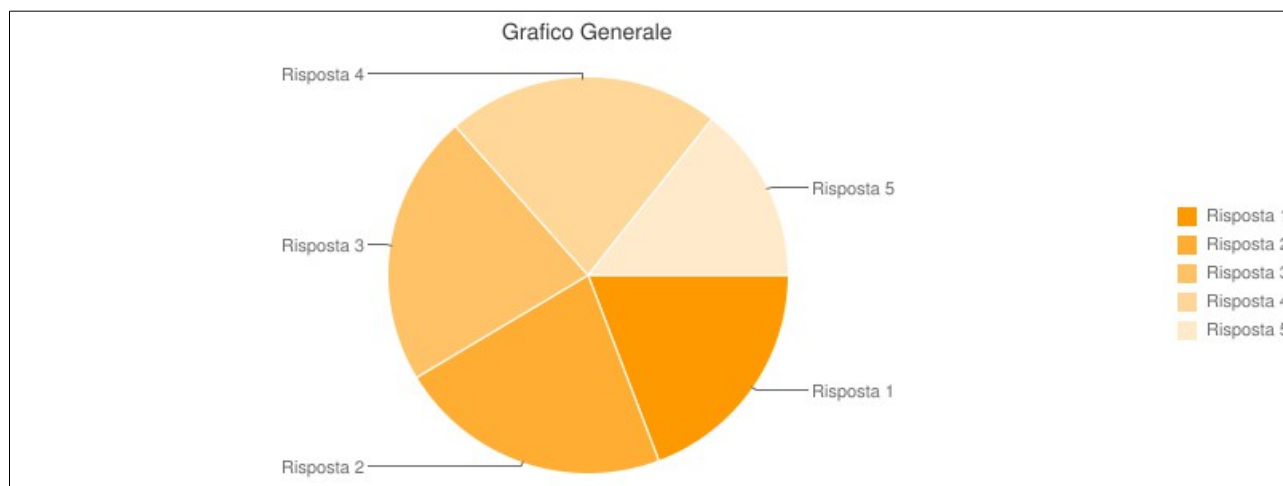
8 - Il mio giudizio sui servizi e sulle attrezzature presenti nell'istituto è

1	Negativo	196 (23,44%)
2	Scadente	343 (41,03%)
3	Buono	238 (28,47%)
4	Molto buono	38 (4,55%)
5	Non rispondo	21 (2,51%)



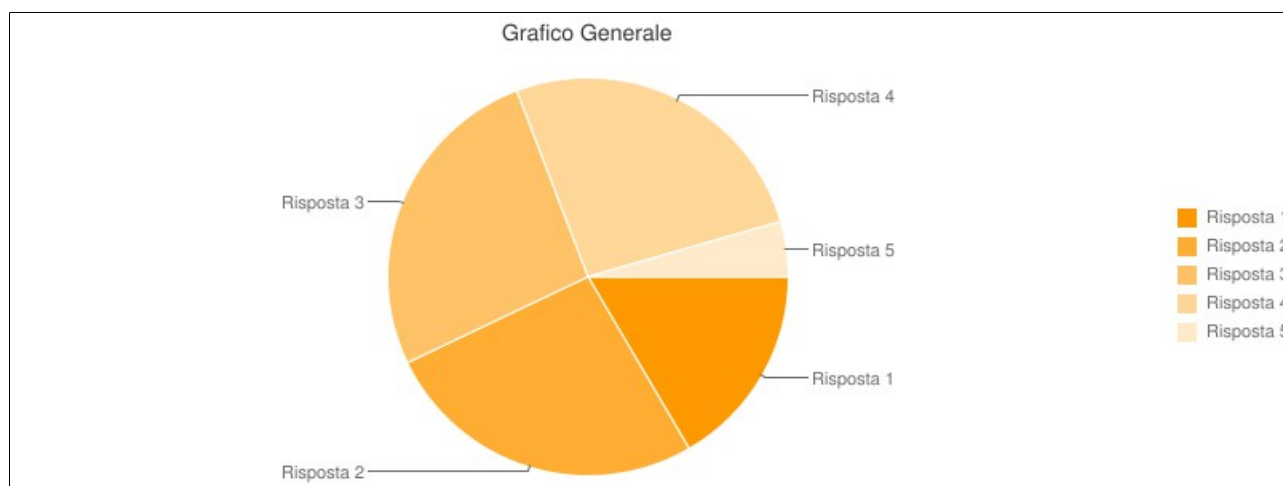
9 -Il Dirigente Scolastico è disponibile a risolvere i problemi che gli vengono posti

1	Per niente	87 (10,42%)
2	Poco	155 (18,56%)
3	Abbastanza	358 (42,87%)
4	Molto	170 (20,36%)
5	Non rispondo	65 (7,78%)



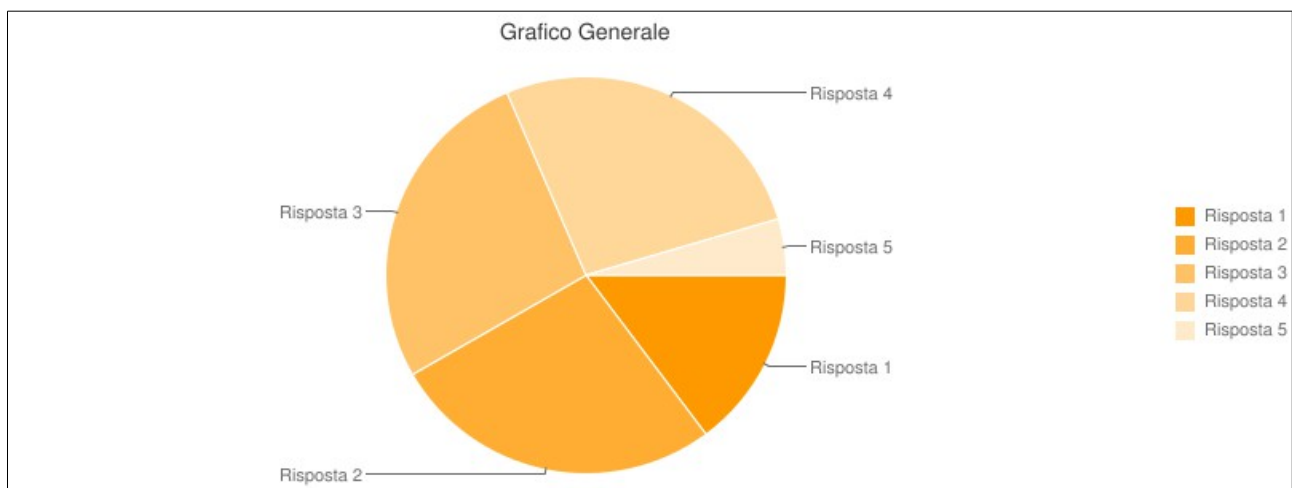
10 - In complesso mi ritengo soddisfatto della scuola che frequento

1	Per niente	63 (7,54%)
2	Poco	183 (21,92%)
3	Abbastanza	414 (49,58%)
4	Molto	158 (18,92%)
5	Non rispondo	17 (2,04%)



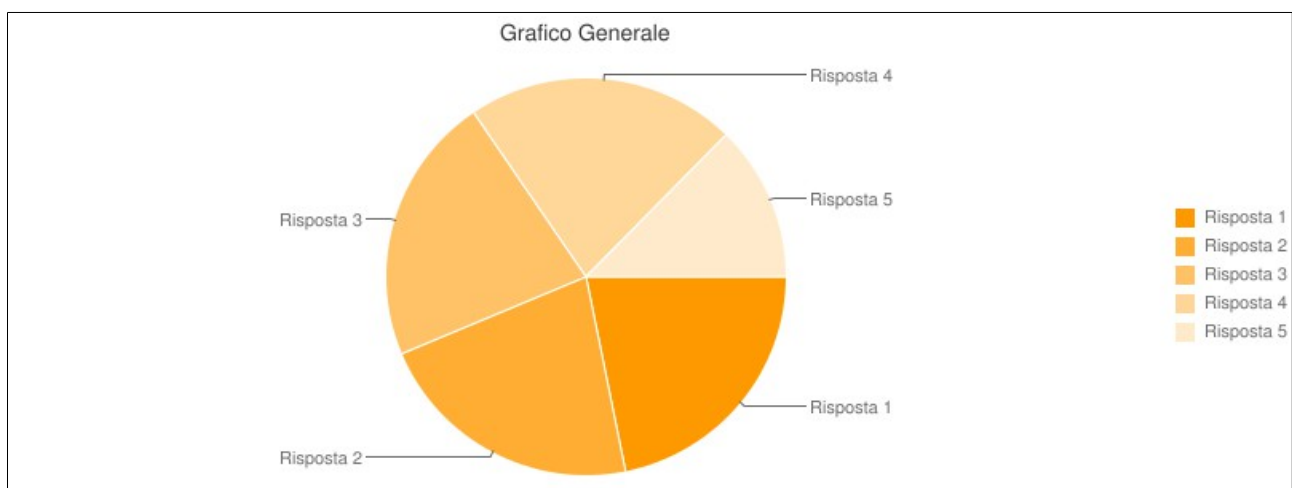
11 - Valuto positivamente la qualità delle relazioni avute nel corso dell'anno con i miei compagni

1	Per niente	55 (6,59%)
2	Poco	125 (14,97%)
3	Abbastanza	390 (46,71%)
4	Molto	248 (29,7%)
5	Non rispondo	17 (2,04%)



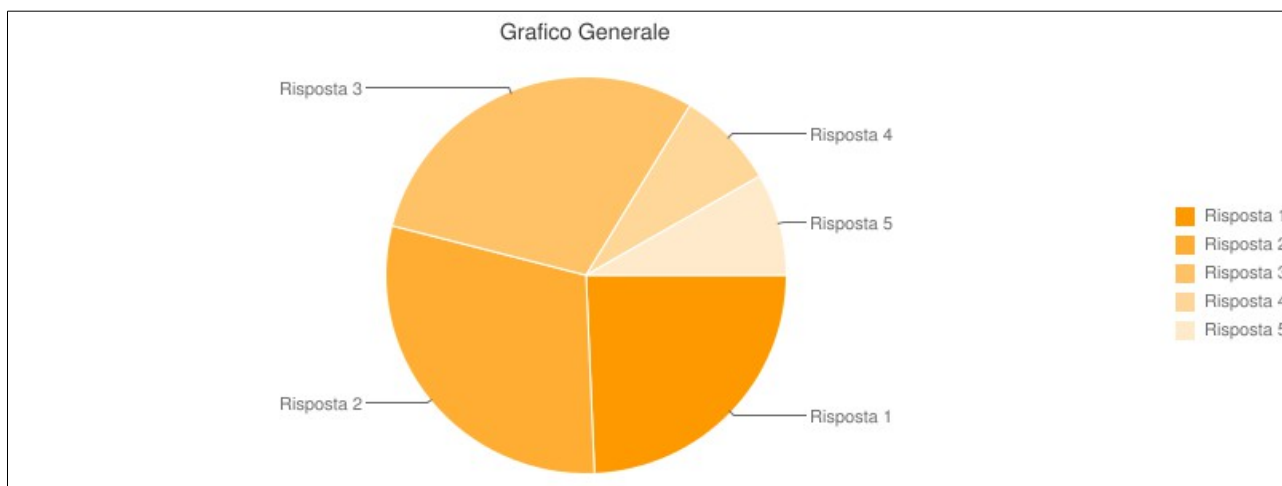
12 - Il Dirigente Scolastico intrattiene rapporti cordiali con gli studenti

1	Per niente	116 (13,89%)
2	Poco	207 (24,79%)
3	Abbastanza	312 (37,37%)
4	Molto	142 (17,01%)
5	Non rispondo	58 (6,95%)



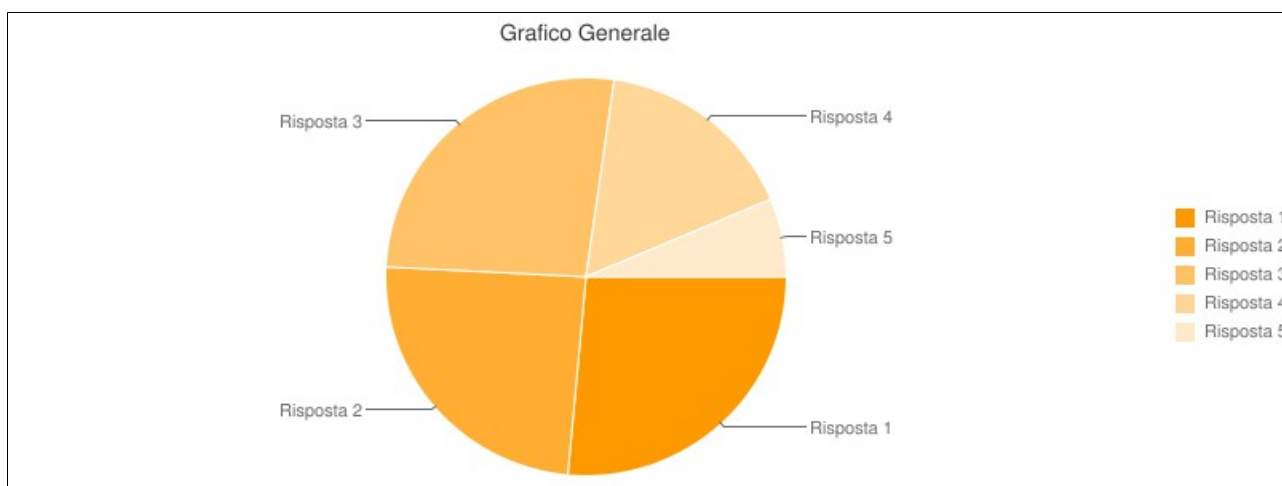
13 - Il mio atteggiamento prevalente nel rapporto con la classe che frequento è

1	Entusiasta	82 (9,82%)
2	Sereno e partecipe	457 (54,73%)
3	Indifferente	241 (28,86%)
4	Conflittuale	27 (3,23%)
5	Non rispondo	28 (3,35%)



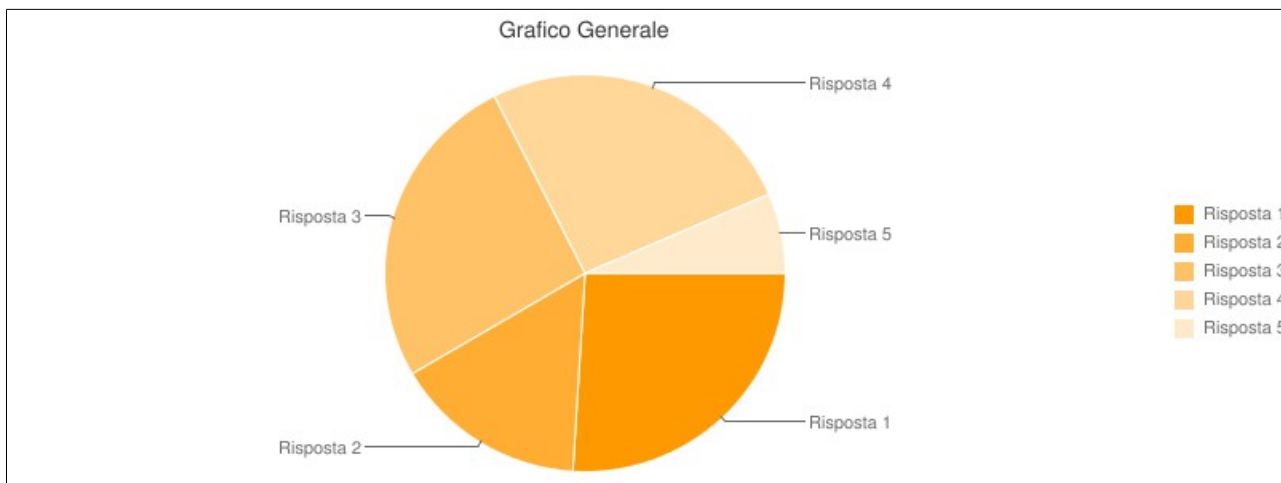
14 - In questa scuola riesco ad acquisire un buon metodo di studio

1	No	133 (15,93%)
2	Non so	92 (11,02%)
3	Si, dipende dalla materia	524 (62,75%)
4	Si, sempre	62 (7,43%)
5	Non rispondo	24 (2,87%)



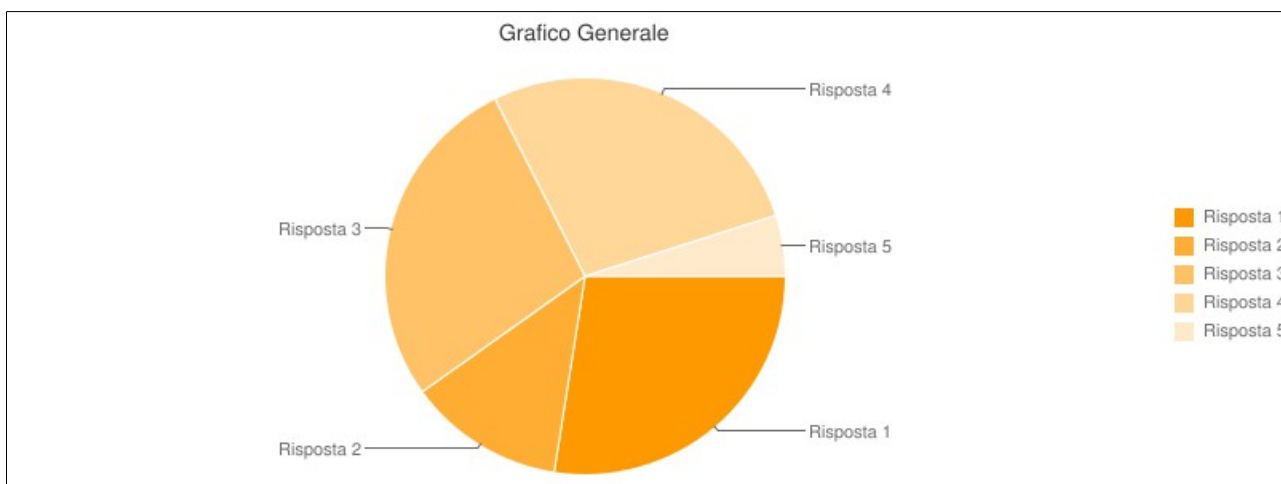
15 - I miei insegnanti si sforzano di creare un clima di rispetto e di fiducia reciproca nella classe

1	No	123 (14,73%)
2	Non so	60 (7,19%)
3	Non sempre	390 (46,71%)
4	Si, sempre	237 (28,38%)
5	Non rispondo	25 (2,99%)



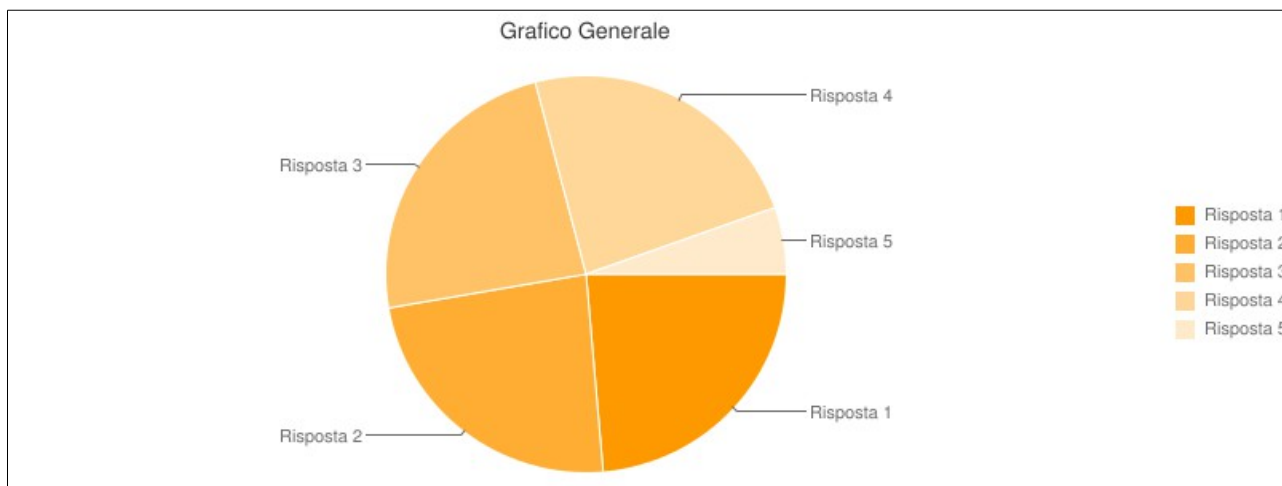
16 - Chiedi aiuto agli insegnanti quando hai un problema (un problema personale, non capisco un argomento, non raggiungo buoni risultati)

1	No	162 (19,4%)
2	Non so	46 (5,51%)
3	Si, ma dipende dall'insegnante	496 (59,4%)
4	Si, sempre	113 (13,53%)
5	Non rispondo	18 (2,16%)



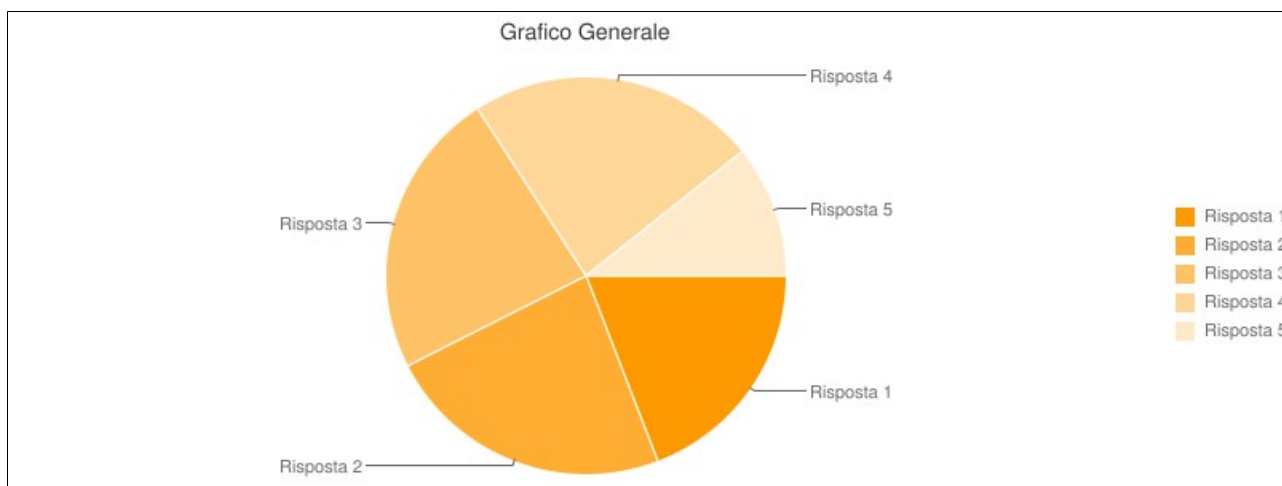
17 - In classe ti senti libero di esprimere le tue idee

1	Per niente	100 (11,98%)
2	Poco	237 (28,38%)
3	Abbastanza	349 (41,8%)
4	Molto	127 (15,21%)
5	Non rispondo	23 (2,75%)



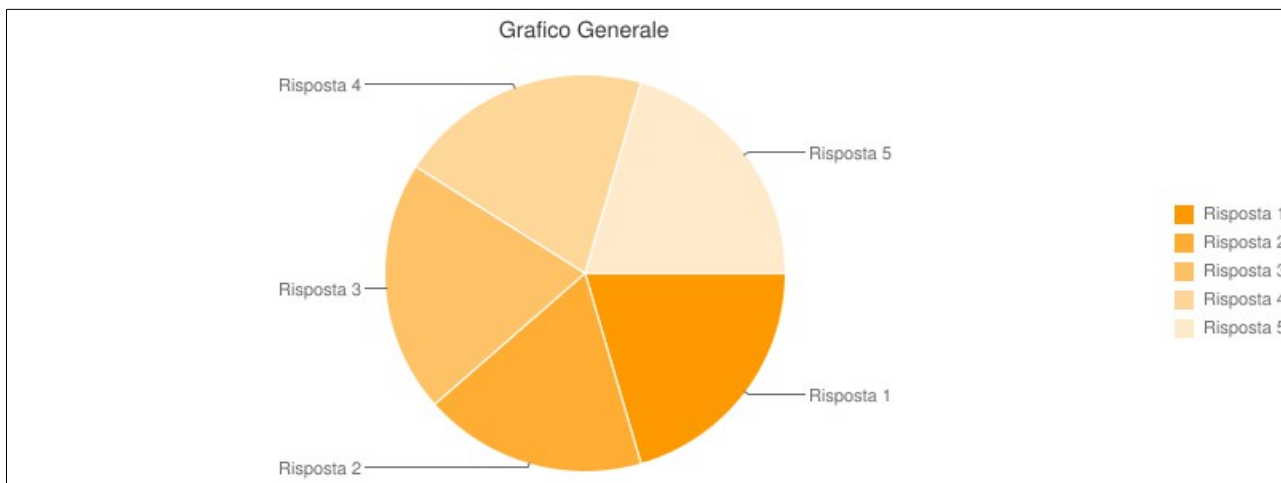
18 - I miei docenti si preoccupano per chi ha problemi nello studio

1	No	82 (9,83%)
2	Quasi mai	207 (24,82%)
3	Spesso	391 (46,88%)
4	Sempre	108 (12,95%)
5	Non rispondo	46 (5,52%)



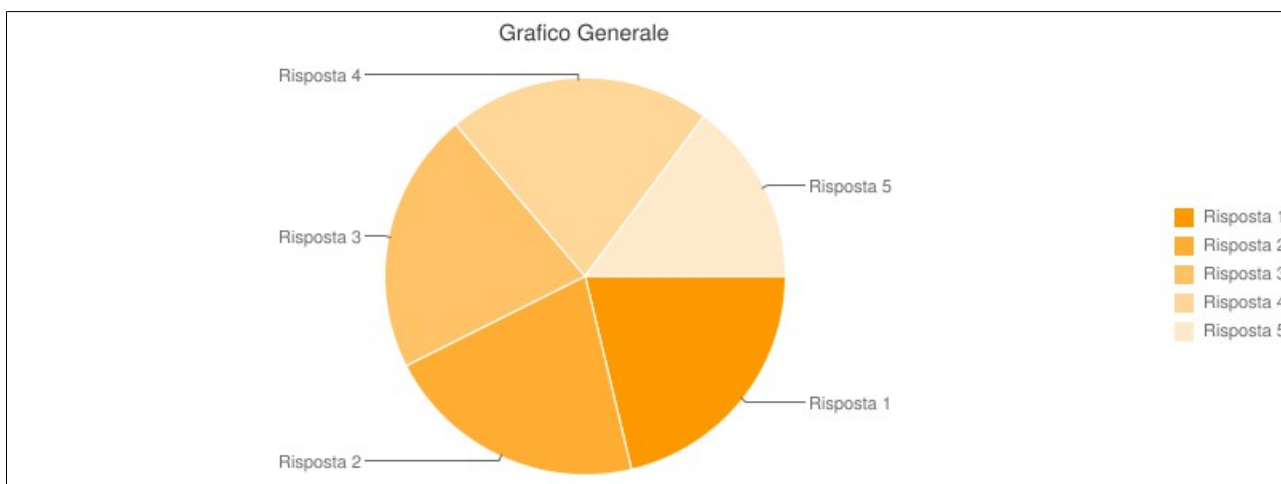
19 - Le metodologie didattiche tradizionali non sono più in linea con le attuali esigenze degli studenti

1	Si	157 (18,8%)
2	No	88 (10,54%)
3	Non sempre	315 (37,72%)
4	Non so	173 (20,72%)
5	Non rispondo	102 (12,22%)



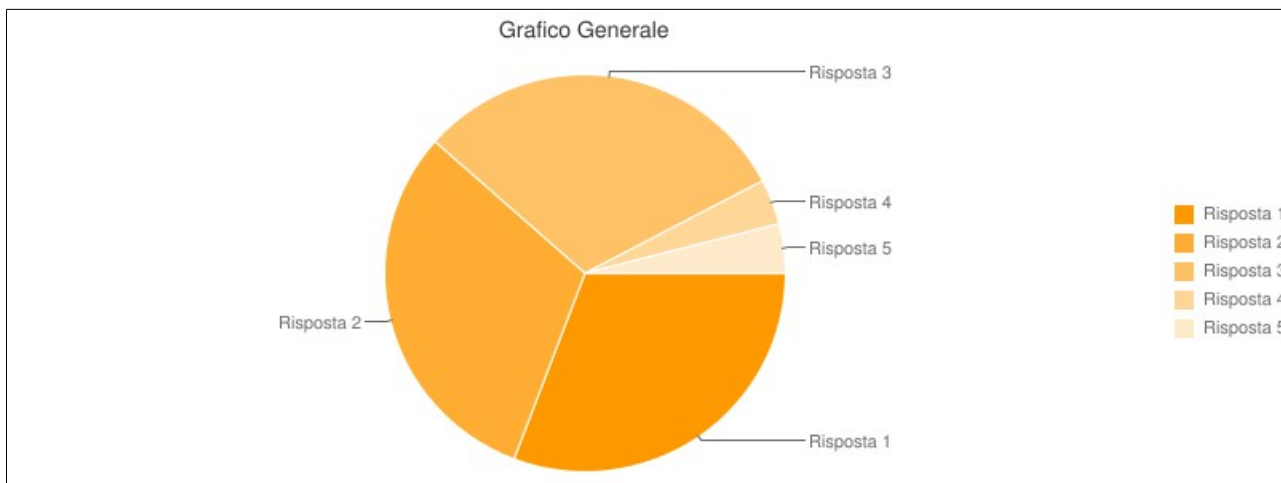
20 - I momenti di valutazione miei e dei miei compagni siano condivisi e trasparenti

1	Si	229 (27,43%)
2	No	103 (12,34%)
3	Non sempre	321 (38,44%)
4	Non so	112 (13,41%)
5	Non rispondo	70 (8,38%)



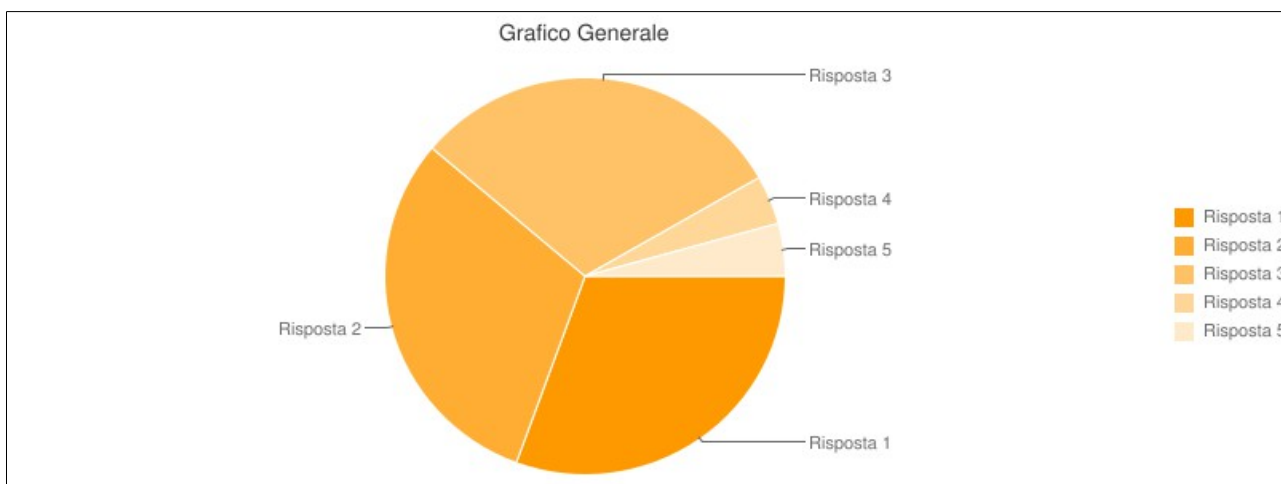
21 - I miei insegnanti ripetono le spiegazioni quando qualcuno non capisce o è stato assente

1	Si	240 (28,74%)
2	No	102 (12,22%)
3	Non sempre	469 (56,17%)
4	Non so	12 (1,44%)
5	Non rispondo	13 (1,56%)



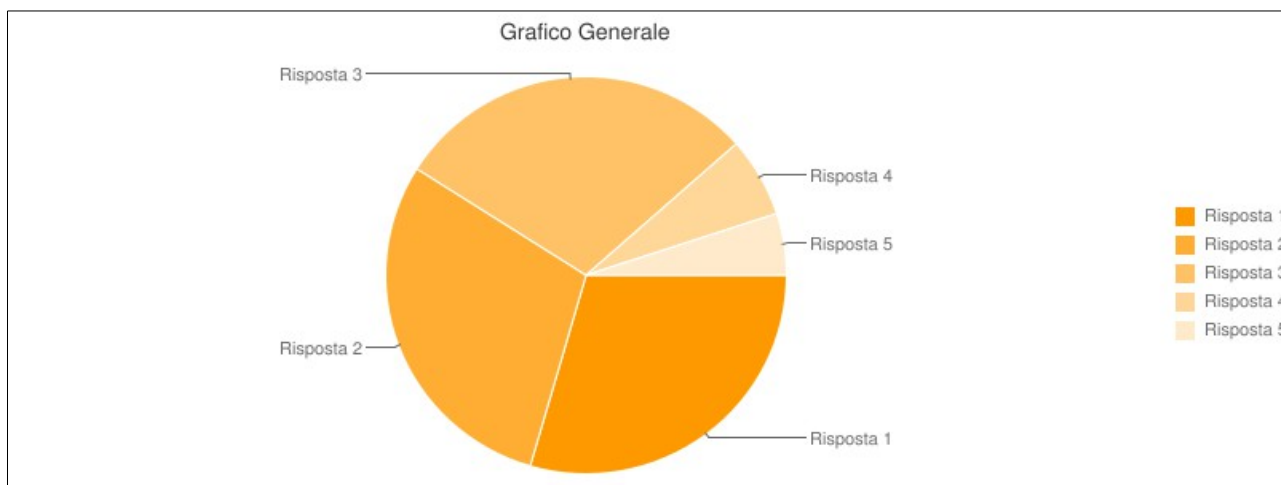
22 - I miei insegnanti correggono sempre ed in breve tempo i compiti assegnanti e/o le verifiche in classe

1	Si	127 (15,23%)
2	No	233 (27,94%)
3	Non sempre	447 (53,6%)
4	Non so	13 (1,56%)
5	Non rispondo	14 (1,68%)



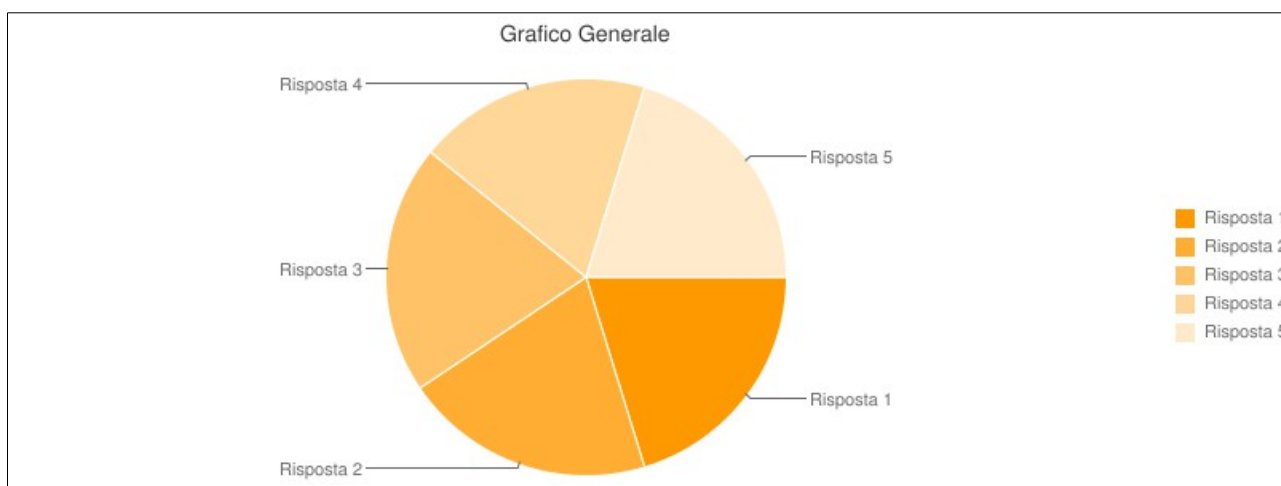
23 - I miei insegnanti danno delle indicazioni per aiutarmi a studiare in modo efficace

1	Si	246 (29,46%)
2	No	163 (19,52%)
3	Non sempre	387 (46,35%)
4	Non so	22 (2,63%)
5	Non rispondo	17 (2,04%)



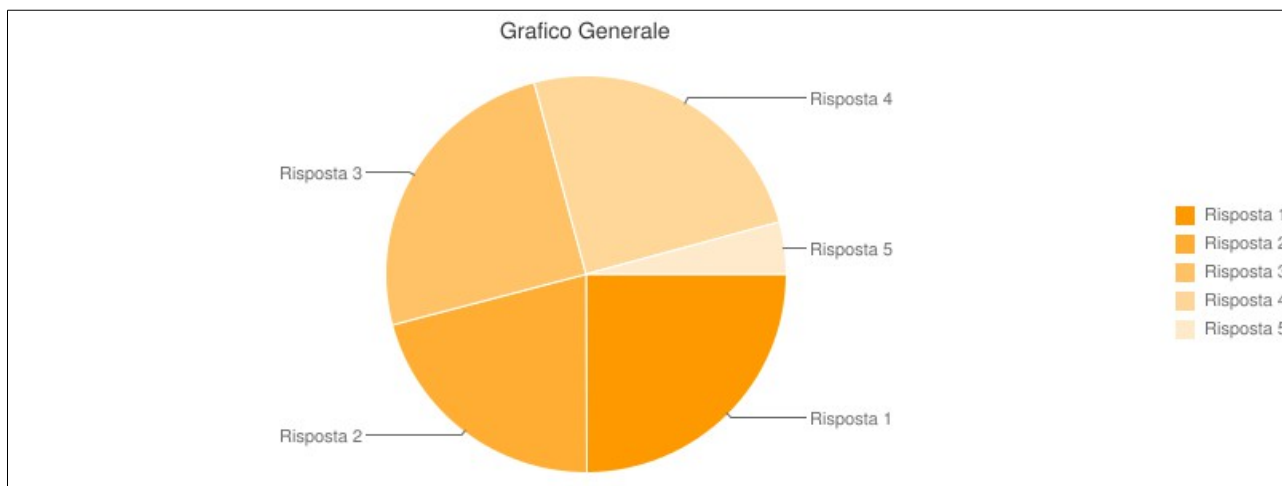
24 - Penso che le iniziative e attività della scuola (visite guidate, viaggi d'istruzione, visione di opere cinematografiche e televisive, concerti per ragazzi, partecipazione alle attività di orientamento, corsi di recupero, sportello didattico, etc..) mi coinvolgano positivamente e mi aiutino ad affrontare più volentieri lo studio.

1	Per niente	267 (31,98%)
2	Poco	188 (22,51%)
3	Abbastanza	177 (21,2%)
4	Molto	93 (11,14%)
5	Non rispondo	112 (13,41%)



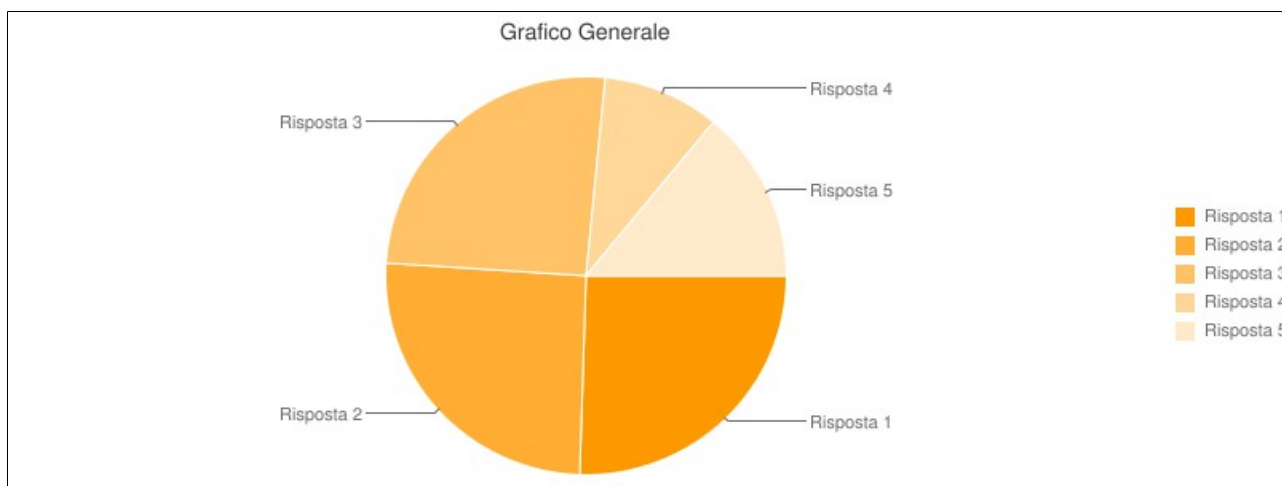
25 - Da quando frequento questa scuola ho sviluppato nuovi interessi

1	No	134 (16,09%)
2	Non so	84 (10,08%)
3	Si qualcuno	455 (54,62%)
4	Si molti	143 (17,17%)
5	Non rispondo	17 (2,04%)



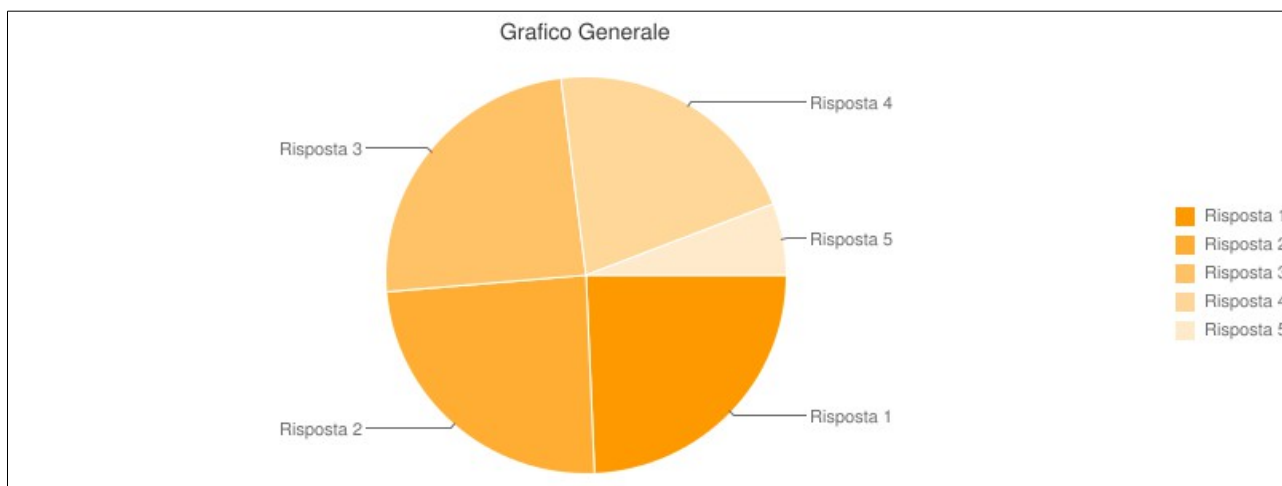
26 - Frequentando questa scuola ho colmato lacune pregresse

1	No	190 (22,75%)
2	Non so	199 (23,83%)
3	Si, in parte	354 (42,4%)
4	Si, tutte	37 (4,43%)
5	Non rispondo	55 (6,59%)



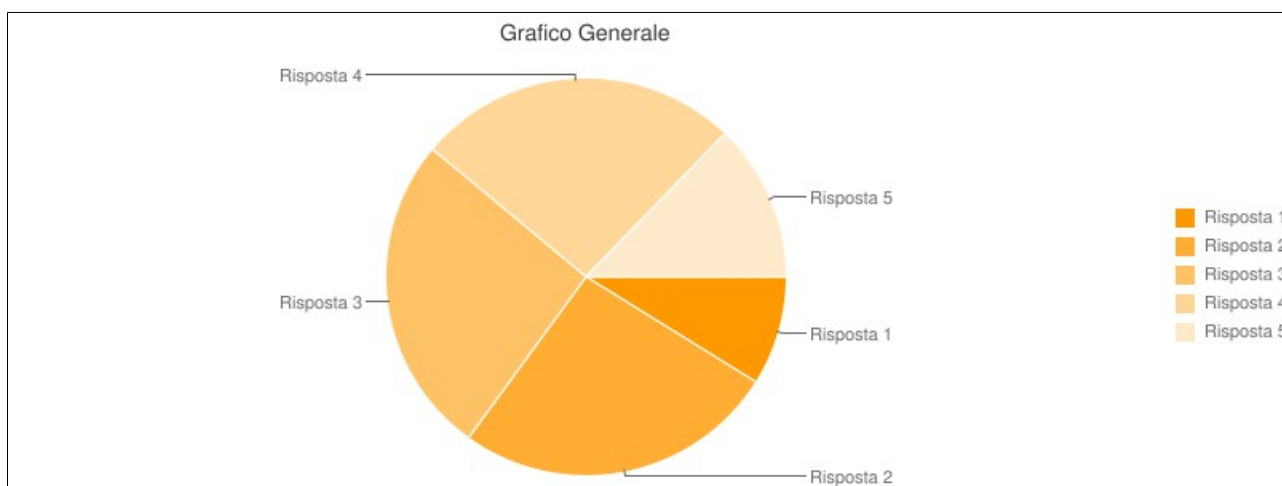
27 - La scuola mi aiuta a chiarirmi le idee sulle scelte che farò per il tuo futuro

1	No	148 (17,72%)
2	Non so	126 (15,09%)
3	Si, in parte	450 (53,89%)
4	Si, tutte	87 (10,42%)
5	Non rispondo	24 (2,87%)



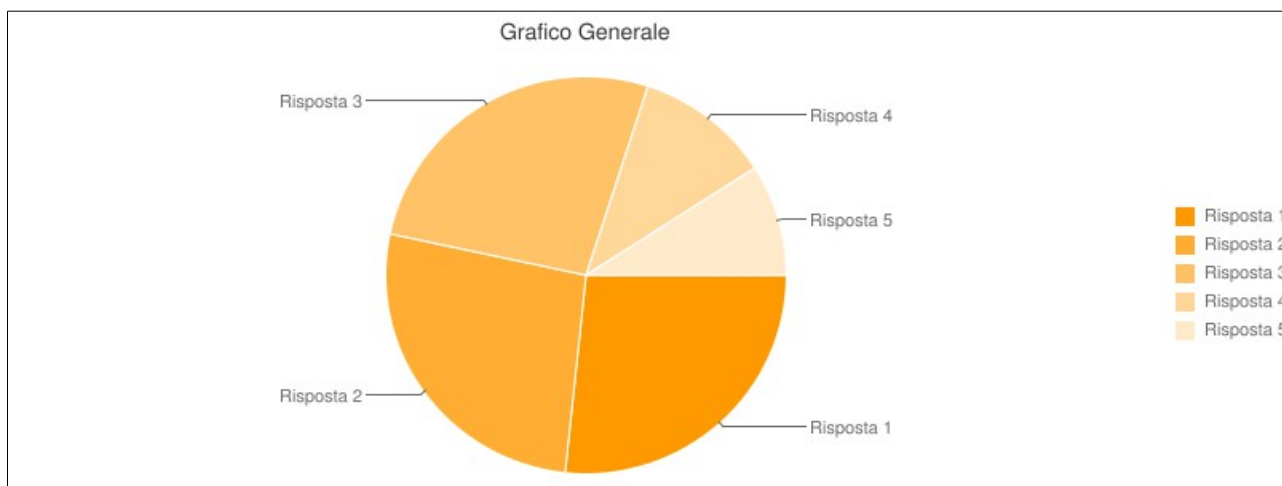
28 - I docenti mi danno supporto nei momenti di difficoltà

1	Si, tutti i docenti	34 (4,07%)
2	Si, la maggior parte dei docenti	186 (22,28%)
3	Pochi docenti	443 (53,05%)
4	Nessun docente	123 (14,73%)
5	Non rispondo	49 (5,87%)



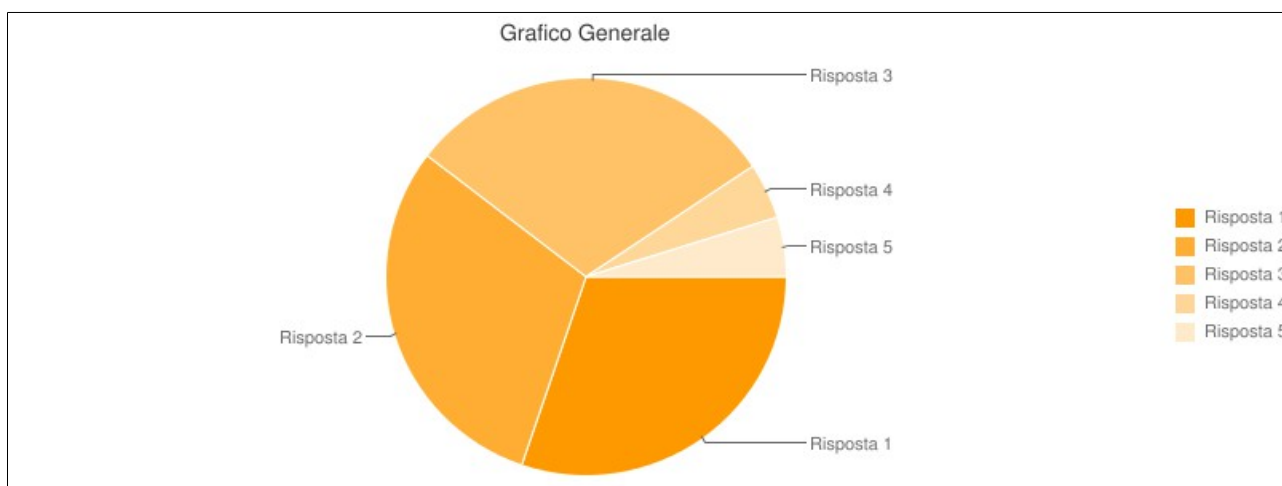
29 - Grazie alla scuola sento di sviluppare competenze da utilizzare anche nella quotidianità

1	Si	317 (37,96%)
2	No	132 (15,81%)
3	Non sempre	311 (37,25%)
4	Sempre	41 (4,91%)
5	Non rispondo	34 (4,07%)



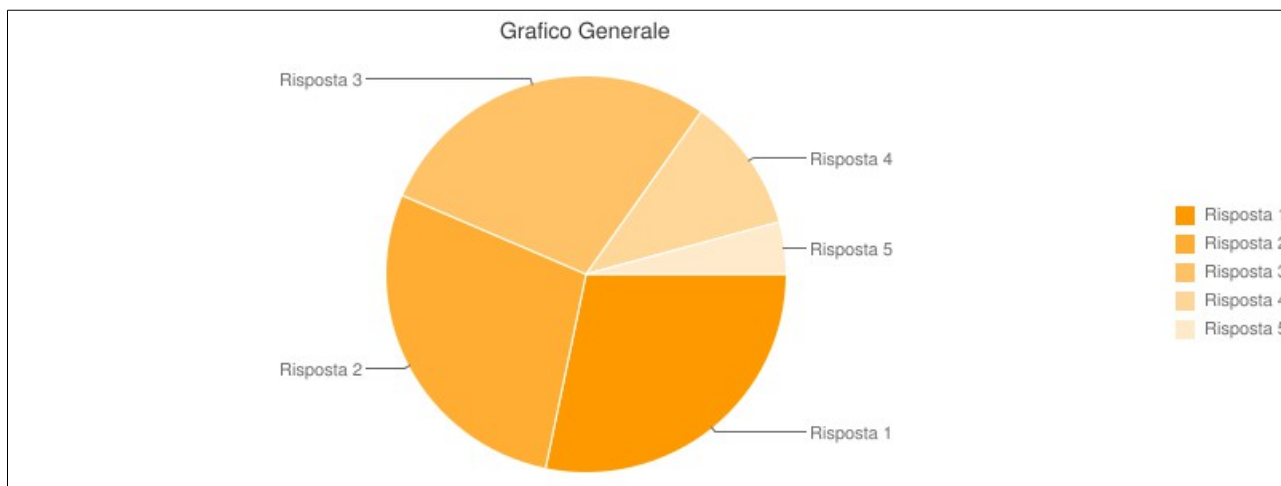
30 - I servizi di questa scuola funzionano bene

1	Per niente	259 (31,02%)
2	Poco	358 (42,87%)
3	Abbastanza	187 (22,4%)
4	Molto	15 (1,8%)
5	Non rispondo	16 (1,92%)



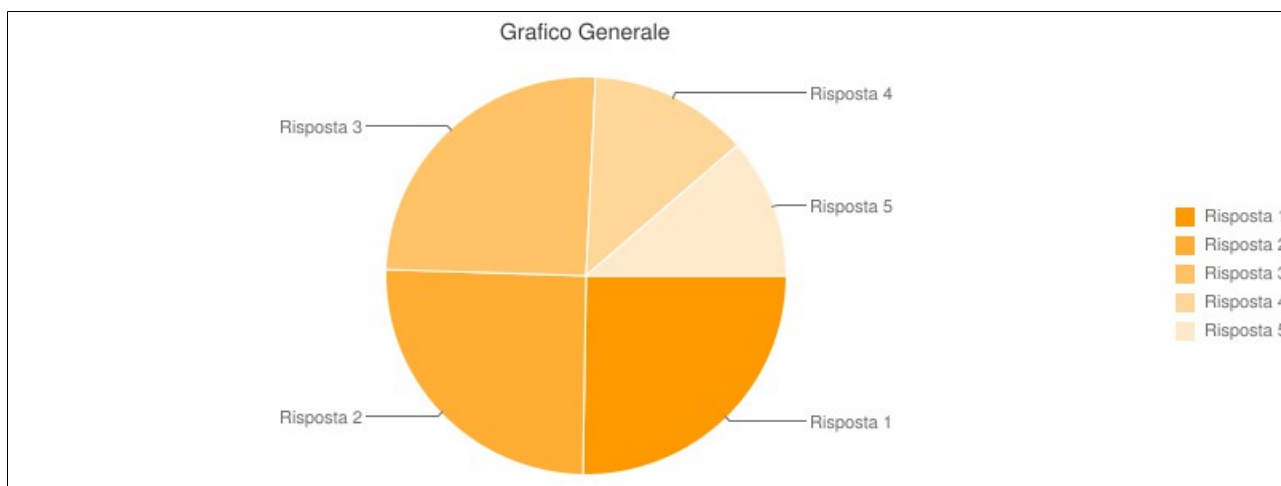
31 - Gli spazi (aule, laboratori, attrezzature sportive) sono adeguati

1	Per niente	153 (18,32%)
2	Poco	332 (39,76%)
3	Abbastanza	296 (35,45%)
4	Molto	39 (4,67%)
5	Non rispondo	15 (1,8%)



32 - L'accoglienza ricevuta mi ha impressionato positivamente

1	Per niente	126 (15,09%)
2	Poco	278 (33,29%)
3	Abbastanza	335 (40,12%)
4	Molto	51 (6,11%)
5	Non rispondo	45 (5,39%)



33 - Utilizzo il sito internet della scuola per conoscere le attività dell'Istituto

1	Per niente	392 (46,95%)
2	Poco	242 (28,98%)
3	Abbastanza	124 (14,85%)
4	Molto	46 (5,51%)
5	Non rispondo	31 (3,71%)

